

ESKİ ELEKTRONİK BELGE YÖNETİM SİSTEMİNDEKİ BELGELERİN YENİ ELEKTRONİK BELGE YÖNETİM SİSTEMİNDE GÖRÜNTÜLENEBİLMESİ İÇİN YAPILMASI GEREKENLER

Yeni EBYS sisteminde eski belgeleri görme yetkisi yalnızca belirlenen İKÜ personeline tanımlanmıştır. Bu yetkiye sahip kullanıcılar, aşağıda belirtilen adımları uygulayarak eski sistemdeki belgelere erişebilirler.

1. İlgili yetkiye sahip kullanıcılara “**Arşiv – ESK. EBY. Arş.**” rolü eklenmiştir. Aşağıdaki görselde belirtildiği gibi bu rol ile sisteme giriş yapılır.

T.C. İSTANBUL KÜLTÜR ÜNİVERSİTESİ

EA

iku.edu.tr Etki Alanı Kullanıcı Bilgileri

Kullanıcı İsmi

ezgi.aslan

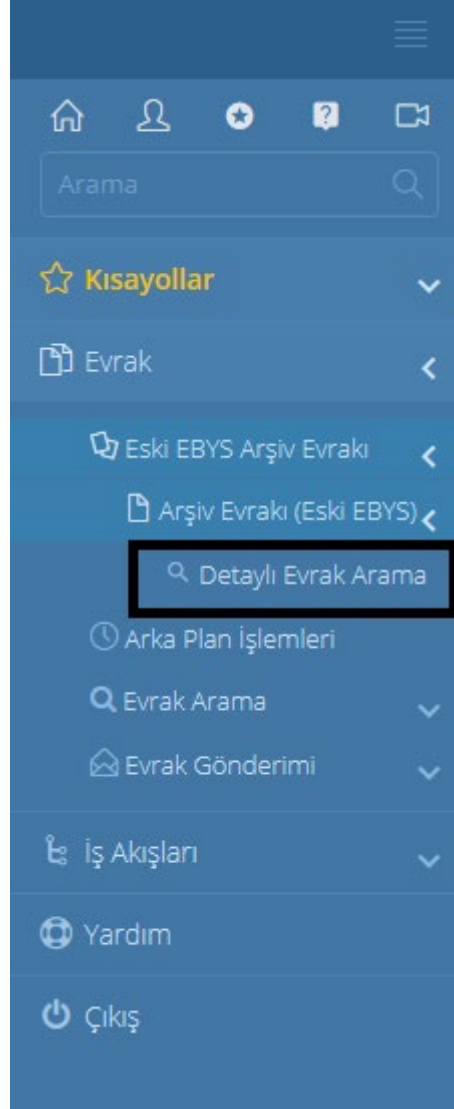
Kimlik

Arşiv - Esk.EBY.Arş.

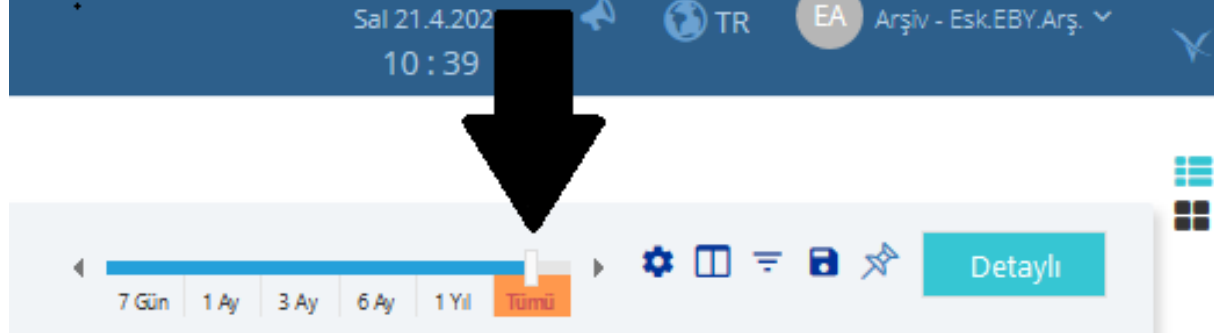
Şifre

Türkçe

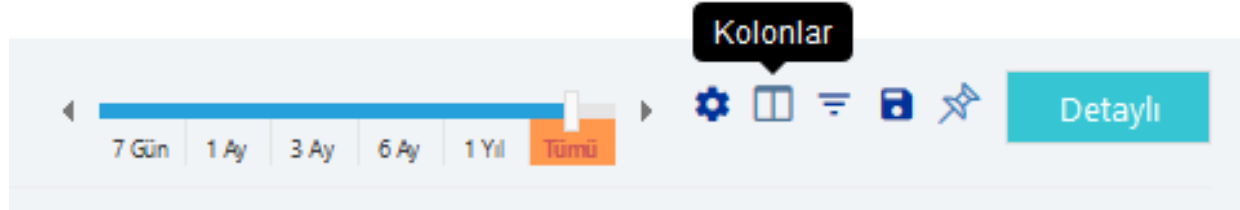
2. Sisteme giriş yapıldıktan sonra sol tarafta bulunan “Evrak > Eski EBYS Arşiv Evrakı > Arşiv Evrakı (Eski EBYS) > Detaylı Evrak Arama” adımları seçilir. Burada dikkat edilmesi gereken, “Arşiv – ESK. EBYS. Arş.” rolü yalnızca eski belgeleri görüntülemek için oluşturulmuştur. Hiçbir belge ya da etkinlik talep formu bu rolden oluşturulmamalıdır.



3. İlgili seçim yapıldıktan sonra ekranda çıkan “Kriterlere Uyan Evrak Bulunamadı” uyarısı “Tamam” butonuna tıklanarak geçilir. Ardından sağ üst tarafta bulunan tarih aralığı sürüklenerek “Tümü” seçilir ve “Ara” butonuna tıklanır.



4. Tüm belgeler ekrana geldiğinde sağ üst tarafta bulunan “Kolonlar Simgesi”ne tıklanır ve kolon bilgileri aşağıda olduğu gibi düzenlenir. Burada “Kapalı Kolonlar”da bulunan üstveriler “Açık Kolonlar” alanına ok yardımıyla geçirilir ve “Kaydet” butonuna tıklanır. Bu işlem yalnızca bir kez yapılacaktır.



Kolonlar



Kapalı Kolonlar

Filtre

Açık Kolonlar

- Arşiv Dosya Kodu
- Arşiv Evrakı Evrakı Gönderilen Birim Kodu
- Arşiv Evrakı Evrakı Yazan Birim Kodu
- Arşiv Evrakı Geldiği Yer
- Arşiv Evrakı Gönderildiği Yer
- Arşiv Evrakı ID
- Arşiv Evrakı İlgili Bilgisi
- Arşiv Evrakı Oluşturan
- Arşiv Evrakı Yazan Birimi
- Barkod No
- Belge
- Birim Numeratörü
- Boyutu (Mb)
- Cevap Tarihi
- Cevaplanma Süresi
- Detaylar
- Dijital/Fiziksel
- Dosya Havuzu
- Dosya Kodu Adı
- Dosyasına Kaldırıldı
- En Son Değiştiren

- Arşiv Evrakı Sayı
- Ekler
- Evrakın Birimi
- İlgili
- İlişkili Evrak
- Konu

Liste ekranı için en çok 20 kolon seçilebilir.

Vazgeç

Kaydet

5. Son durumda belgeler aşağıdaki gibi görünecektir.
- Belgenin aslı “**Konu**” alanında yer alan “**Büyüteç**” simgesine tıklanarak açılır.
 - “**Ekler**” pdf formatında ise önizleme olarak açılır. Excel, word formatında ise bilgisayara indirilerek görüntülenir.
 - Belgenin “**İlgi**”si ise yalnızca bilgi olarak yer almaktadır.

Konu	Evrakın Birimi	Arşiv Evrakı Sayı	Ekler	İlgi	İlişkili Evrak
[Redacted]	Bilgi Sistemleri ve Teknolojileri Daire Başkanlığı [UniDocs]	90853785-713.01-E.201902-48442			
[Redacted]	Bilgi Sistemleri ve Teknolojileri Daire Başkanlığı [UniDocs]	90853785-903.05.05-E.201901-43445			
[Redacted]	Bilgi Sistemleri ve Teknolojileri Daire Başkanlığı [UniDocs]	90853785-705.01-E.201812-38414	• cbe84661-32b4-4aed-ba18-34c71de667b8 • 9a7c6298-50f5-4f0c-a1e3-db698601b952		
[Redacted]	Bilgi Sistemleri ve Teknolojileri Daire Başkanlığı [UniDocs]	90853785-902.01-E.201812-38394			
[Redacted]	Bilgi Sistemleri ve Teknolojileri Daire Başkanlığı [UniDocs]	90853785-705.01-E.201811-36294	• 09bb2a47-889f-42b0-98b1-6ac935f5e52d		
[Redacted]	Bilgi Sistemleri ve Teknolojileri Daire Başkanlığı [UniDocs]	90853785-903.06.02-E.201811-35878	• 67512560-11b1-49a0-9439-3db62cafcaf1f		
[Redacted]	Bilgi Sistemleri ve Teknolojileri Daire Başkanlığı [UniDocs]	90853785-700-E.201809-25638			
[Redacted]	Bilgi Sistemleri ve Teknolojileri Daire Başkanlığı [UniDocs]	90853785-902.01-E.201809-25339		90853785-902.01-E.201801-3656 sayılı yazımız	
[Redacted]	Bilgi Sistemleri ve Teknolojileri Daire Başkanlığı [UniDocs]	90853785-902.01-E.201806-18675			
[Redacted]	Bilgi Sistemleri ve Teknolojileri Daire Başkanlığı [UniDocs]	90853785-902.01-E.201803-7107		90853785-902.01-E.201801-3656 sayılı yazımız	